

## CALE-ROUE EN CAOUTCHOUÇ

- Résistante au soleil, au sel, à l'ozone et à l'huile
- Anneau de métal à l'arrière
- Dimensions: 9 1/2" lo x 6 1/2" la x 8 1/2" h
- Poids: 11 lb

No modèle KH032




## CALE-ROUES EN ACIER

- Conçues pour les gros travaux

KH799

KH587



KH017

No modèle	Matériel	Couleur	Dimensions				Poids lb	
			lo"	x	la"	x		h"
KH799	Fer ductile	Bleu	12	x	8	x	9	19
KH587	Fer ductile	Jaune sécurité	8	x	9 1/8	x	8 1/2	15
KH017	Fer ductile	Jaune sécurité	10 1/2	x	10	x	10 3/4	23

## CALE-ROUES EN ALUMINIUM

- Super robustes mais légères
- Résistent à l'huile, au sel, la corrosion et aux intempéries
- Antiétincelles

KH022

KH023

KH028

KH031



No modèle	Dimensions					Poids lb
	lo"	x	la"	x	h"	
KH023	6	x	7	x	6	4
KH022	7	x	10 3/4	x	8	7
KH031	6	x	9	x	7	4
KH028	8	x	11 1/2	x	9	9

## CALE-ROUES POUR RAILS

- Offrant un moyen efficace pour bloquer en place les wagons ferroviaires pendant le chargement ou le déchargement
- Munies de pointes d'acier qui saisissent fermement les rails les empêchant de glisser
- Enseigne intégrée de couleur jaune de 7 1/2" x 9 1/2"
- Une cale-rope simple empêche le mouvement dans une direction; une cale-rope double pour arrêt dans les deux directions
- Choix de cales pour rails exposés ou encastrés au niveau du sol

KH021



KH016




No modèle	Description	Poids lb
<b>POUR RAIL EXPOSÉ</b>		
KH016	Cale-rope simple	12
KH021	Cale-rope double	16
<b>POUR RAIL ENCASTRÉ</b>		
KH015	Cale-rope simple	12
KH020	Cale-rope double	16

## ACCESSOIRES POUR CALE-ROUES

### CHAÎNE DE SÉCURITÉ

- Chaîne de 18', relie la cale au quai
- Préviens la perte ou le vol
- Crochet fourni
- Zingué pour résister à la corrosion
- Diamètre: 3mm (0.14")
- Charge d'utilisation maximale: 116 kg (225 lb)
- Poids: 4 lb

No modèle KH027



### ENSEIGNE ATTENTION

- 10" x 14"
- Lettres noires sur fond jaune
- Poids: 6 oz

No modèle KH776



### SUPPORT POUR CALE-ROUES

- Fabriqué d'acier solide gris
- Peut être utilisé avec la plupart des modèles de cales-roues ex. KH032, KH603
- Préviens la perte des cales-roues

No modèle KH666



## CALE-ROUES EN URÉTHANE

Un trou est moulé d'un côté de la cale à l'autre pour y attacher la chaîne de sécurité. (Vendue séparément).

No modèle KH024

- Pour utiliser avec remorques
- Dimensions: 7 3/4" la x 11" lo x 8" h
- Poids: 4.5 lb

No modèle KH025

- Pour utiliser avec véhicules hors route
- Dimensions: 14" la x 17" lo x 14" h
- Poids: 25 lb



## CALE-ROUES EN CAOUTCHOUÇ STRATIFIÉ

- Conçues pour convenir à la courbure d'un pneu pour une prise robuste
- Fabriquées en caoutchouc stratifié extra robuste et en acier pour utiliser avec les camions tout usage et l'équipement lourd
- Capacité de charge jusqu'à 40,000 lb




No modèle	Dimensions approx.				Poids lb	
	lo"	x	la"	x		h"
KH603	8	x	8	x	8	14

## CALE-ROUES EN CAOUTCHOUÇ

Fabriquées d'un caoutchouc robuste, renforcées pour une force et une résistance maximales à l'usure.

Type A - Poignée brevetée à prise facile pouvant être utilisée avec des chaînes

Type B - Boulon à œil traditionnel pour attacher à une chaîne.



No modèle	Type	Dim approx.				Poids lb	
		lo"	x	la"	x		h"
KH600	A	9	x	8	x	6	10
KH601	B	9	x	8	x	6	10