

PEINTURES POUR ENTRETIEN INDUSTRIEL INTÉRIEUR/EXTÉRIEUR

- Formule «Aucune coulure, égoutture ni erreur»
- La peinture la plus demandée dans l'industrie
- Rendement supérieur à l'intérieur comme à l'extérieur
- Formule de laque acrylique, sans plomb, conforme à VOC
- Fini durable et résistant

- Teneur élevée en particules qui assurent un pouvoir couvrant maximal et une excellente adhérence
- Séchage rapide – 12 minutes au toucher
- Fini très brillant et résistant
- Recouvrement uniforme
- Peut être repeinte en tout temps

Utilisations: toute surface en métal et en bois y compris les moteurs, les outils, les tuyaux, les conduits, les bariils, les armoires, les meubles et pour le codage en couleur de l'acier et du bois.




* Chaque caisse contient 6 canettes
Vendue aussi à l'unité




PEINTURES POUR ENTRETIEN INDUSTRIEL™ -

Peintures pour l'intérieur/l'extérieur - canettes de 16 oz




No modèle	Description
NA450	Argent brillant
NA455	Blanc lustré OSHA
NA463	Noir lustré OSHA
NA469	Gris fumée
NA478	Jaune vif <i>John Deere</i>
NA481	Jaune autobus scolaire
NA482	Jaune marguerite OSHA

PEINTURES COULEURS AGRICOLES



No modèle	Description
NA484	Bleu <i>Regal</i>
NA494	Violet OSHA
NA532	Vert <i>John Deere/Case</i>
NA533	Vert trèfle OSHA
NA536	Rouge cerise
NA537	Rouge international
NA539	Rouge <i>Scarlet</i> OSHA

PEINTURE MÉTALLIQUE



COULEURS FLUORESCENTES



No modèle	Description
NA552	Brun cuir
NA555	Rouge/orange fluorescent
NA556	Jaune/orange fluorescent
NA558	Cerise fluorescent
NA559	Vert fluorescent
NA480	Jaune soleil
NA479	Jaune <i>Caterpillar</i>

PEINTURE À MOTEUR



COULEURS OSHA



No modèle	Description
NA488	Bleu marine
NA492	Violet
NA493	Bleu <i>Ford</i>
NA535	Vert émeraude
NA448	Apprêt brun roux
NA449	Apprêt gris
AA044	Apprêt blanc tout usage

LAVEUSE À PRESSION ALIMENTÉE AU GAZ

PROFESSIONNELLE POUR SERVICE RIGOUREUX

- Moteur *Honda*™ GX de 13 CV
- Tuyau à haute pression de 15,2 mètres (50')
- Système intégré d'alimentation de détergent avec dispositif de décharge réglable
- Pompe industrielle avec plongeurs en céramique et protection thermique
- Quatre buses à raccord rapide avec lance



SPÉCIFICATIONS:

No fab:	KC4350GPC
Unités de nettoyage:	14000
Pression à la pompe:	3500 PSI
Débit:	3,8 gal/min
Longueur du tuyau:	15,2 m
Pistolet/Lance:	145 cm
Détecteur de faible niveau d'huile:	Oui
Protection thermique:	Oui
Dimensions:	23 1/2" x 32 1/2" x 27"
Poids à la livraison:	68 kg

No modèle TEB611



LAVEUSE À PRESSION ÉLECTRIQUE

PROFESSIONNELLE POUR SERVICE MOYEN

- Moteur électrique *Baldor TEFC* de 1,5 CV
- Accroît la puissance des tuyaux de jardin à 1100 PSI
- Système intégré d'alimentation de détergent avec dispositif de décharge réglable
- Tuyau pour haute pression
- Pistolet/lance avec buse variable



SPÉCIFICATIONS:

No fab:	KC2100EPH
Unités de nettoyage:	2310
Pression à la pompe:	1000 PSI
Débit:	2,1 gal/min
Longueur du tuyau:	9 m
Pistolet/Lance:	115 cm
Alimentation électrique requise:	120 V, 15 A
Longueur du cordon:	7 m
Dimensions:	15 1/2" x 26 1/2" x 17"
Poids à la livraison:	32 kg

No modèle TEB606

ÉPANDEURS À LA VOLÉE

- Trémie en poly résistant à la rouille et plaque d'épandage qui augmente la durée de vie du produit
- Roues à pneumatique gonflable de 10" x 4"



No modèle	No fab	Capacité trémie (sec)/100 lb	Couvre en pi.ca. (sec)/125 lb	Épandage max'
ND584	45-0214	8 gallons	17,500	10
ND585	45-0210	14 gallons	25,000	12

BALAIS D'ARROSAGE

- Nettoient rapidement toute surface bien canalisée en 1/5 du temps et avec près de 1/10 de l'eau qu'utilise un tuyau ordinaire
- Se branchent sur n'importe quel tuyau et transforment tout circuit d'eau potable en un jet très manœuvrable
- Le NA099 et le NA101 sont fabriqués d'acier avec buses en laiton et sont entièrement assemblés et prêts à être utilisés au maximum pour des utilisations industrielles
- Le NA103, non assemblé, pour utilisations légères est en acier d'usage léger avec buses en laiton et caoutchouc
- Tous les modèles offrent la soupape de commande ouverte/fermée en laiton et des roulettes à double roulement à billes en caoutchouc
- Idéals pour les stationnements, les trottoirs, les allées les patios, les quais d'embarquement, les aires de déversement, bref partout où l'on utilise un tuyau d'arrosage



No modèle	Largeur de nettoyage"	Nbre de jets
NA099	24	5
NA100	36	7
NA101	42	8
NA103	32	6

SUPPORT POUR BICYCLETTES

Support solide pour stationner des bicyclettes de façon sécuritaire et pratique. Parfaits pour les édifices à bureaux, les parcs, les centres d'achat et les écoles. Peuvent être ancrés de façon permanente dans le ciment.

STYLE #4

- Fini galvanisé
- Capacité de 10 bicyclettes
- 6' de longueur
- 24" de largeur
- Fabrication entièrement soudée

No modèle ND920

