

TABOURETS & ESCABEAUX

TABOURETS

KIK-STEP

- En acier robuste muni de deux plateformes antidérapantes
- Roulettes à immobilisation automatique se rétractant lorsqu'on applique une légère pression
- Plateforme du dessus de 11" de diamètre et celle du bas, 13 1/2"
- Base d'un diamètre de 15 5/8" et entourée d'un butoir pour protéger murs et mobilier
- Hauteur hors tout: 14"
- Poids: 10 lb

No modèle OC664



TABOURET

- Construction monopièce solide en poly avec dessous antidérapant
- Surface antidérapante avec une marche avancée
- Grande base de 16" pour plus de stabilité
- Glisse facilement sur des roulettes de caoutchouc rétractables
- Hauteur hors tout: 13"
- Capacité: 300 lb
- Poids: 7 lb

OA300



No modèle	No fab	Couleur
OA299	2523BL	Noir
OA300	2523BE	Beige



ESCABEAU REPLIABLE

- Marches et pieds antidérapants
- Lorsque plié, l'escabeau se tient en position verticale et demande peu d'espace de rangement
- Facile à nettoyer et résistant au bosselage et à la rouille
- Capacité: 300 lb

No modèle

MH866

No fab 4209-03




TABOURET-ESCABEAU DIXIE

- Construction durable et non corrosive en polyéthylène d'une capacité de 500 lb
- Les modèles à deux, trois et quatre marches sont munis d'un compartiment de remisage à ouverture arrière
- Le modèle à quatre marches vient avec main courantes et roulettes
- Surfaces antidérapantes et pieds en caoutchouc compris
- Légèreté et trous de poignée combinés facilitant la manutention
- Couleur: jaune sécuritaire assurant la visibilité

UNE MARCHÉ

Dimensions: 18" lo x 12" la x 12" h
Poids: 10 lb


No modèle MK776



DEUX MARCHES

Dimensions: 22" lo x 21" la x 20" h
Poids: 22 lb


No modèle MK777



TROIS MARCHES

Dimensions: 32" lo x 22" la x 30" h
Poids: 33 lb

No modèle MK778




Dixie Poly Drum Cor

QUATRE MARCHES AVEC ROULETTES

Dimensions: 45" lo x 25" la x 69 1/2" h
Poids: 53 lb

No modèle MK779



TABOURETS

- Construction solide entièrement soudée
- Tabourets roulants munis de roulettes à immobilisation automatique
- Dimensions: 16" lo x 12" h
- Capacité: 300 lb
- Fini émail durable bleu Kleton



TABOURETS

No modèle	Largeur"	Poids lb
MH228	20	11
MH229	24	13
MH230	32	16

TABOURETS ROULANTS

No modèle	Largeur"	Poids lb
MH225	20	17
MH226	24	19
MH227	32	22



MH228



MH225

PLATEFORMES DE TRAVAIL

- Construction solide entièrement soudée
- Soulève les travailleurs à des hauteurs de travail confortables
- Fournit une base solide autour de la machinerie et autres zones de travail
- Capacité: 1000 lb
- Fini émail durable bleu Kleton

No modèle	Dim plateforme la" x p"	Hauteur plateforme"	Poids lb
VC127	24 x 24	6	28
VC128	24 x 32	6	34
VC129	24 x 24	12	32
VC130	24 x 32	12	38



PIÈCES DE RECHANGE

No modèle	Description
VC055	Pied en caoutchouc



VC129



VC127